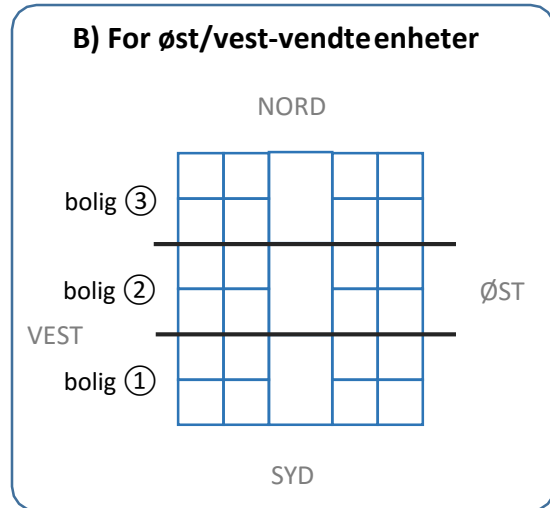
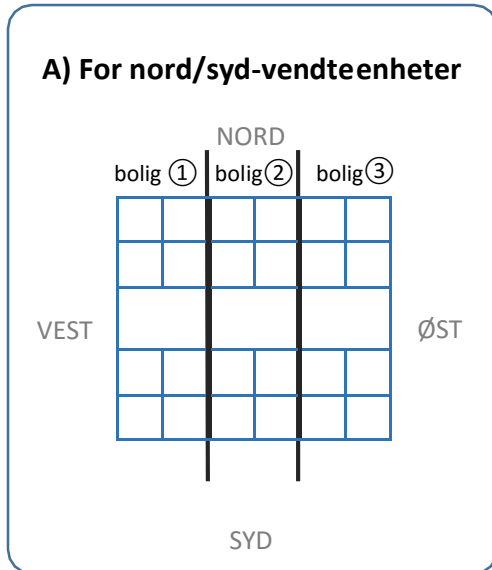
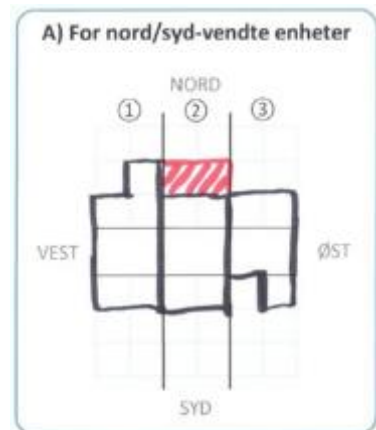


# Vedlegg til søknad om takoverbygg

For å enklere kunne vurdere din søknad ber vi deg lage en enkel skisse over din og nærmeste naboers boenhet samt hvor du ønsker takoverbygg. Se på eksempelskissen for lettere å kunne tegne inn din enhet.



1. Benytt bilde A) eller B) over, avhengig av om din enhet er nord/syd-vendt eller øst/vest-vendt.
2. Tegn ramme rundt din enhet med de kuber den består av på «tomt» ①, ② eller ③ avhengig av om du har ende- eller midtenhet.
3. Tegn ramme rundt nærmeste naboers enhet.
4. Skraver med rødt de områdene du ønsker å sette opp takoverbygg.
5. Side for hovedinngang(nord/syd/øst/vest): \_\_\_\_\_
6. Andre kommentarer:



Eksempekisse

Tårnbyveien nr:	
Søkers navn:	
Søkers tlf:	
Søkers e-post:	
Dato:	

Ønsker søker tilbakemelding fra styret elektronisk så fyll ut e-postadresse.